



SCHLEPPFIX

simply better

bez węży odpływu

brak obrotowej głowicy rozdzielającej

niewielkie zużycie

szwajcarski produkt wysokiej jakości

totalna nowość na polskim rynku

Innowacyjny, ograniczający emisję system rozpraszania gnojowicy dla rolnictwa precyzyjnego.

Patent szwajcarski CH716757, zgłoszony do opatentowania w Europie


 **SWISSTEC AG**
SPEZIALMASCHINENBAU

wyłączny dystrybutor w Polsce **pomot** CHŁOJNA

Właściwości

SCHLEPPFIX ma dużo zalet.

- ✓ Prosta, **nieskomplikowana budowa**
- ✓ Solidna skrzynka blaszana wykonana ze **stali nierdzewnej** (stal chromowana)
- ✓ Stabilna, **powlekana proszkowo** konstrukcja ramy
- ✓ **Brak głowicy rozdzielającej z obrotowymi elementami** / mniejsze zużycie
- ✓ **Opatentowana tarcza rozdzielająca** z wymiennymi wkładami dyszy
- ✓ **Oszczędność mocy i paliwa**, ponieważ nie jest potrzebna głowica rozdzielająca z napędem hydraulicznym (moc potrzebna dla tradycyjnej głowicy rozdzielającej ok. 6 kW / 8,2 KM)
- ✓ **Brak węży odpływu** i związanych z tym pęknięć
- ✓ **Duża, regulowana różnymi wkładami dysz ilość rozprowadzania** – porównywalna z płytą rozpryskującą
- ✓ **Indywidualnie regulowana ilość rozprowadzania** (przekrój zmienny jak w przypadku płyty rozpryskującej)
- ✓ **Niewielka masa własna** w porównaniu z produktami konkurencyjnymi z systemem końcówek wleczonych
- ✓ Skuteczne rozprowadzanie **gnojowicy na górzystym terenie**
- ✓ Bardzo prosta, **solidna instalacja hydrauliczna**; potrzebny jest tylko zawór sterujący podwójnego działania z położeniem pływającym, **bez zaworów elektrycznych** itd.
- ✓ **Szybki, łatwy proces składania** dzięki amortyzowanym cylindrom hydraulicznym
- ✓ **Prosta konstrukcja** z możliwością montażu na prawie każdym zbiorniku
- ✓ **Dobre przenoszenie środka ciężkości** do przodu przy jeździe po drogach i niewielkie obciążenie dyszla
- ✓ **Mniejsza podatność na niedrożność układu aplikatora**
- ✓ Łatwy dostęp do **czyszczenia skrzynki rozdzielającej**
- ✓ **Bardzo niskie koszty konserwacji i utrzymania**
- ✓ 100% **Swiss Made**




Szczegóły techniczne

Nowe podejście do rozprowadzania obornika.


Tarcza rozdzielająca

Opatentowana tarcza rozdzielająca wykonana z odpornego na zużycie tworzywa sztucznego, przekrój regulowany zmiennie przez różne dysze wlotowe, duża ilość rozprowadzania, również ze sprężarką próżniową
pokrywa serwisowa z szybkimi zamknięciami do celów czyszczenia i zabierania ciał obcych




Instalacja hydrauliczna

Prosta hydraulika z mechanicznymi zaworami załączającymi – niewielkie wymagania dotyczące hydrauliki ciągnika



Prosty system montażu

Mocowanie trójkąta łączącego z podporą nad wahaczem górnym



Wyrównanie boczne

Większe nierówności podłoża mogą być kompensowane przez specjalny przegub




Skrzynka rozdzielająca

Wykonana w całości z materiału nierdzewnego (stal chromowana), długi okres użytkowania i niewielkie koszty utrzymania



Równomierny docisk

Skuteczne rozprowadzanie gnojowicy na górzystym terenie



Cylinder

Specjalnie zaprojektowane amortyzowane w położeniu krańcowym cylindry hydrauliczne gwarantujące proces zamykania bez uderzeń

Odbojnik

Łatwe i bez użycia narzędzi podnoszenie na czas czyszczenia



Trójkąty lemieszów

Opcjonalnie dostępne w wykonaniu ze stali eksploatacyjnej HARDOX


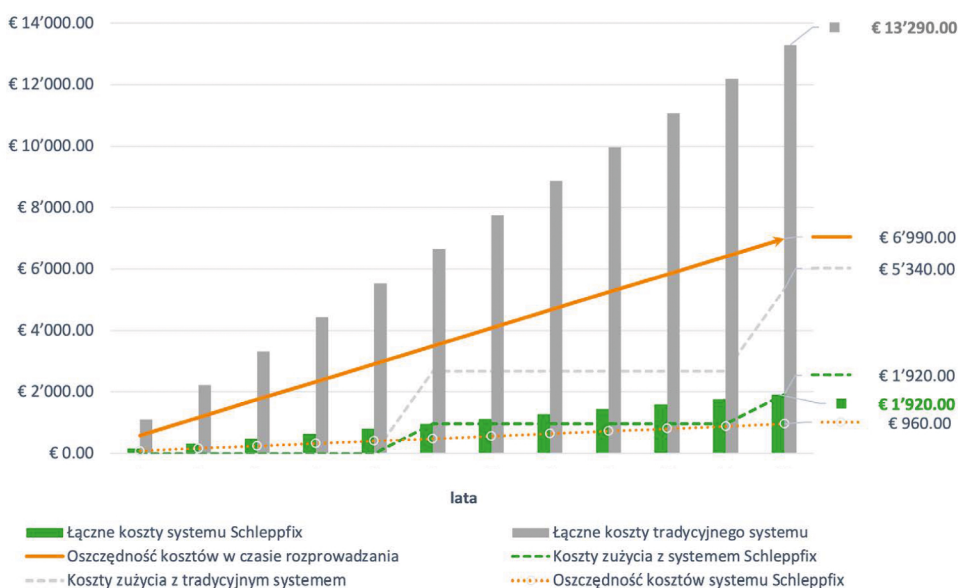
DUOFIX

Dostawa również z podwójną końcówką DUOFIX (15 cm)



Oszczędność kosztów **SCHLEPPFIX**

w porównaniu z tradycyjnymi systemami



SCHLEPPFIX

Więcej informacji
na stronie
www.schleppfix.ch

Warianty

Schleppfix SFA 7 / SFA 9 / SFA 12

	Schleppfix SFA 7	Schleppfix SFA 9	Schleppfix SFA 12
Szerokość robocza	7,2 m	9 m	11,5 m
Liczba wyjść	24	30	38
Nachylenie do zbocza	ok. 40%	ok. 30%	ok. 25%
Masa bez osprzętu	ok. 570 kg	ok. 680 kg	ok. 980 kg
Liczba przyłączy hydraulicznych	1 × DW z SW	1 × DW z SW	1 × DW z SW
Ø przekroju dyszy	< 87 mm	< 87 mm	< 87 mm
Ilość rozprowadzania maks.	< 5500 l/min	< 5500 l/min	< 6000 l/min
Nacisk lemiesza	8–10 kg	8–10 kg	8–10 kg
Możliwość montażu	Zbiornik	Zbiornik	Zbiornik
Końcówka wyl. stali chromowanej	●	●	●
Końcówka wyl. stali eksploatacyjnej	●	●	●
Końcówka wylotowa DUOFIX(15cm)	●	●	●
Zbieracz kamieni	●	●	●
Złącze Storz na kolanku wlotowym	●	●	●
Element teowy z zasuwą	●	●	●
Zestaw oświetlenia LED	●	●	●
Blokada elektryczna	●	●	●

● seria ● opcjonalna

SWISSTEC AG
SPEZIALMASCHINENBAU

Swisstec AG
Spezialmaschinenbau
Industriestrasse 9
CH-9535 Wilen b. Wil TG

+41 (0)71 923 23 72
info@swisstecag.ch
www.swisstecag.ch
www.schleppfix.ch

Dystrybutor:

pomot
CHOJNA

Przedsiębiorstwo Usługowo -
Produkcyjne Pomot sp. z o.o.
Ul. Słowiańska 2
74-500 Chojna

+48 91 414 13 55
www.pomot.pl

